



Creating Human-
Centered &
Environment-
friendly Living Space



본 2019년 4분기 실적 관련 자료는 외부감사인의 회계검토가 완료되지 않은 상태에서 투자자 여러분의 편의를 위하여 작성된 자료로, 본 자료의 내용 중 일부는 외부감사인의 최종 검토 과정에서 달라질 수 있음을 양지하시기 바랍니다.

또한 본 자료는 향후 전망을 포함하고 있습니다. 향후 전망은 실적 발표 시점 현재의 당사의 사업 환경을 고려하여 작성된 것으로 향후 전망은 여러 가지 변수 등에 따라 실제와는 달라질 수 있음을 양지하시기 바랍니다.

목 차

2019년 4분기 경영실적

사업부문별 실적 및 전망

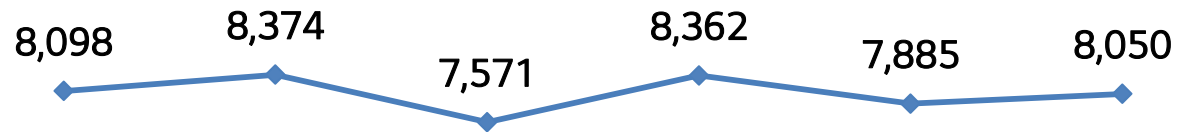
- 건축자재
- 자동차 소재/산업용 필름

Appendix

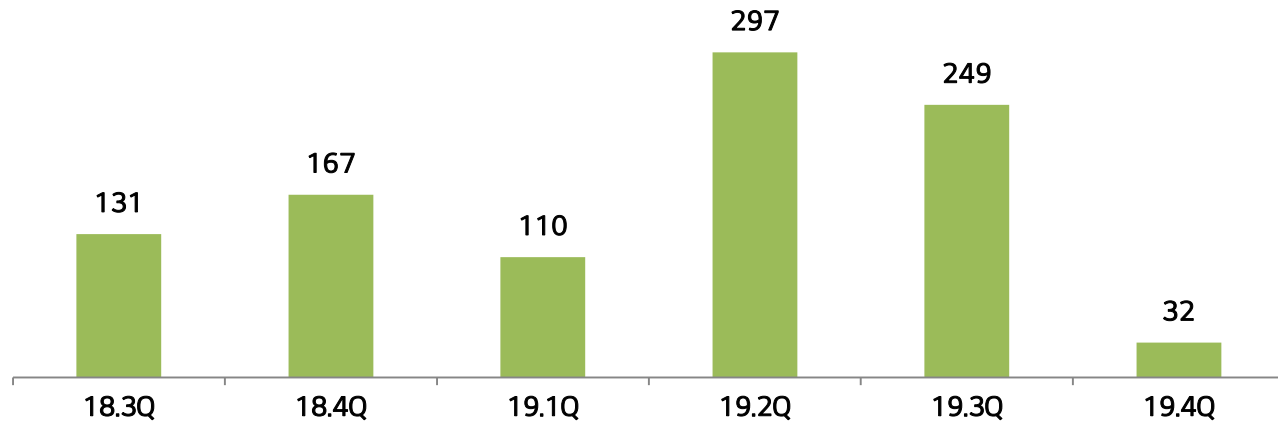
- 사업부문별 매출 및 영업이익
- 차입금 및 Cash Flow

(단위: 억원)

매출액



영업이익



(단위: 억원)

	2018. 4Q	2019. 3Q	2019. 4Q	전년 동기 대비 증감 (%)	전분기 대비 증감 (%)
매출액	8,374	7,885	8,050	-3.9	2.1
영업이익 (%)	167 (2.0)	249 (3.2)	32 (0.4)	-80.9	-87.2
세전계속 사업이익 (%)	-449 (-5.4)	168 (2.1)	-262 (-3.1)	41.7	적자전환
당기 순이익 (%)	-584 (-7.0)	120 (1.5)	-263 (-3.3)	54.9	적자전환

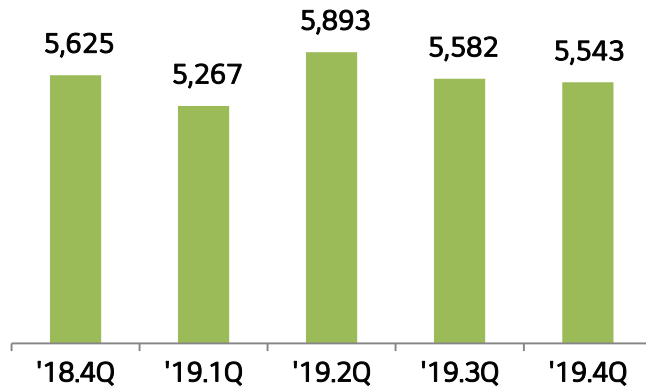
(단위: 억원)

		2018년 말	2019년 말	증감
요약 B/S	자산	25,097	25,603	506
	현금 및 현금성 자산	1,371	1,418	47
	부채	15,930	16,443	513
	차입금	12,029	10,952	-1,104
	자본	9,167	9,160	-7
주요 재무 지표	부채비율(%)	173.8	179.5	5.7%p
	차입금비율(%)	131.2	119.6	-11.6%p
	순차입금비율(%)	115.6	104.1	-11.5%p

실적

매출

(단위: 억원)



영업이익	179	131	328	316	133
%	3.2%	2.5%	5.6%	5.7%	2.4%

실적 분석 및 전망

• 실적분석

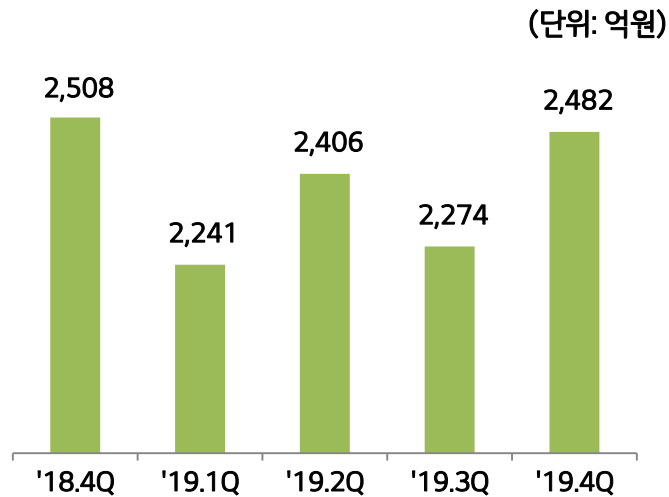
- ❖ 부동산 규제에 따른 주택 신축, 매매, 상업 시설 착공 감소세 지속
- ❖ 단열재, 이스톤 등 고수익 중심 제품 성장 지속
- ❖ 주요 원재료 가격 하향 안정세 지속

•사업전망 및 향후 계획

- ❖ 친환경, 기능성, 고급 디자인 제품 니즈 증가에 따른 신제품 출시
- ❖ 고부가가치 제품 라인 증설에 따른 매출 및 이익 효과 기대
- ❖ 브랜드 파워 및 프리미엄 자재를 통한 인테리어 B2C 공략 강화
- ❖ 화재 안전, 단열, 소음 등 법규 강화로 성능 향상된 전자재 수요 증가 기대

실적

매출



영업이익	23	-18	-31	-67	-103
%	0.9%	-0.8%	-1.3%	-2.9%	-4.1%

실적 분석 및 전망

• 실적분석

- ❖ 신차 출시 효과에 따른 자동차 부품 소재 판매 증가
- ❖ 소재 부품 사업 Product Mix 악화에 따른 수익성 둔화
- ❖ 품질 비용 및 고정비 증가로 인한 원가악화

• 사업전망 및 향후 계획

- ❖ 필름 시장 신규 경쟁사 진입으로 가격 경쟁 심화
- ❖ 신규 가전사 거래처 증가에 따른 매출 성장 기대
- ❖ 국내 대형 거래처 OEM 부진 지속 예상

(단위:억원)

구 분		2016년	2017년	2018년	2019년
건축자재	매출액	19,500	22,518	22,776	22,105
	영업이익	1,213	1,437	895	900
자동차/산업용 필름	매출액	9,228	8,923	9,114	9,403
	영업이익	445	121	-88	-218
공통/기타	매출액	555	653	775	360
	영업이익	-88	-104	-103	6
총계	매출액	29,283	32,094	32,665	31,868
	영업이익	1,570	1,454	704	688

차입금

(단위:억원)

구 분	잔 액		
	2018년말	2019년말	증 감
총계	12,029	10,952	-1,077
회사채	8,582	7,589	-993
기 타	3,447	3,363	-84
단 기	3,760	4,797	1,037
장 기	8,269	6,155	-2,114

Cash Flow

(단위:억원)

구 분	2019년
기초현금*	1,345
영업/투자활동	1,177
당기순이익	116
감가상각비	1,582
운전자금 증감	863
Capex	-2,230
기타	846
재무활동	-1,131
기말 현금*	1,391

* 금융기관 예치 정기예금 포함