



Creating Human-  
Centered &  
Environment-  
friendly Living Space



2020년 1분기 실적  
(2020.04.24)

본 2020년 1분기 실적 관련 자료는 외부감사인의 회계검토가 완료되지 않은 상태에서 투자자 여러분의 편의를 위하여 작성된 자료로, 본 자료의 내용 중 일부는 외부감사인의 최종 검토 과정에서 달라질 수 있음을 양지하시기 바랍니다.

또한 본 자료는 향후 전망을 포함하고 있습니다. 향후 전망은 실적 발표 시점 현재의 당사의 사업 환경을 고려하여 작성된 것으로 향후 전망은 여러 가지 변수 등에 따라 실제와는 달라질 수 있음을 양지하시기 바랍니다.

## 목 차

### 2020년 1분기 경영실적

#### 사업부문별 실적 및 전망


- 건축자재
- 자동차 소재/산업용 필름

#### Appendix

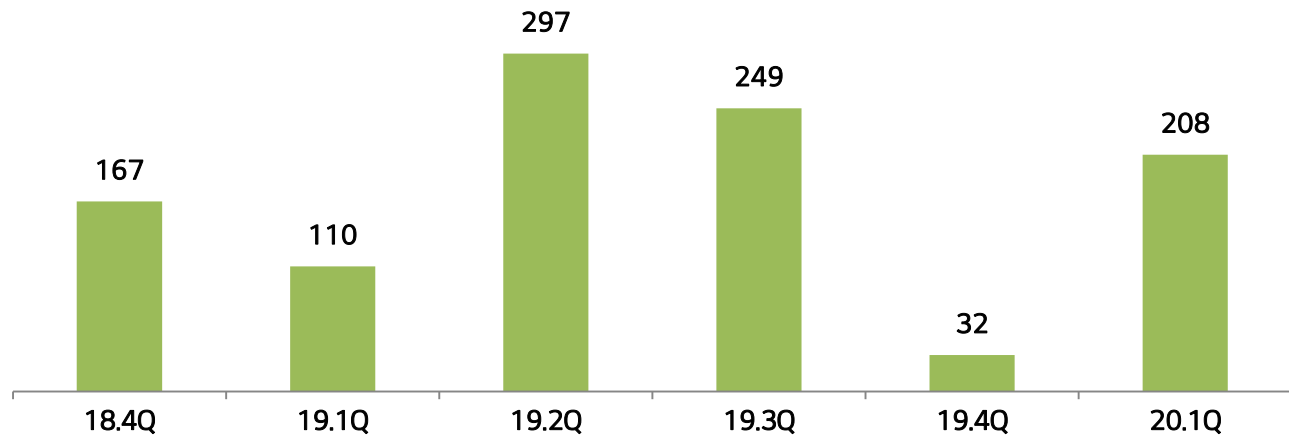
- 사업부문별 매출 및 영업이익
- 차입금 및 Cash Flow

(단위: 억원)

매출액



영업이익



(단위: 억원)

	2019. 1Q	2019. 4Q	2020. 1Q	전년 동기 대비 증감 (%)	전분기 대비 증감 (%)
매출액	7,571	8,050	7,237	-4.4	-10.1
영업이익 (%)	110 (1.4)	32 (0.4)	208 (2.9)	89.9	551.2
세전계속 사업이익 (%)	25 (0.3)	-262 (-3.1)	104 (1.4)	318.2	흑자전환
당기 순이익 (%)	-9 (-0.1)	-263 (-3.3)	41 (0.6)	흑자전환	흑자전환

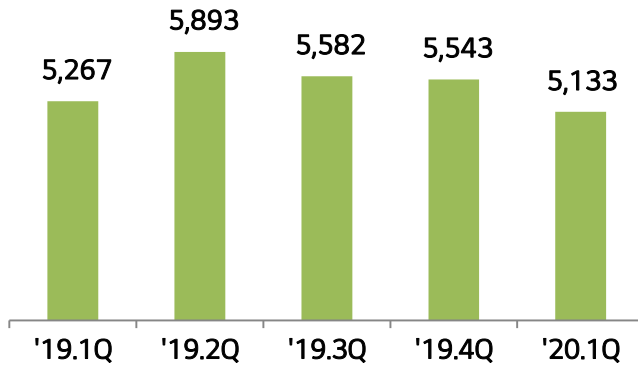
(단위: 억원)

		2019년 말	2020년 1Q	증감
요약 B/S	자산	25,656	26,499	843
	현금 및 현금성 자산	1,418	2,352	934
	부채	16,496	17,234	738
	차입금	10,952	11,235	283
	자본	9,160	9,265	105
주요 재무 지표	부채비율(%)	180.1	186.0	5.9%p
	차입금비율(%)	119.6	121.3	1.7%p
	순차입금비율(%)	104.1	95.9	-8.2%p

### 실적

#### 매출

(단위: 억원)



영업이익	131	328	316	133	291
%	2.5%	5.6%	5.7%	2.4%	5.7%

### 실적 분석 및 전망

#### • 실적분석

- ❖ 국내 부동산 규제 강화에 따른 신축 착공 감소세 지속
- ❖ 고수익 프리미엄 제품 매출 확대에 따른 수익성 개선
- ❖ 유가 급락에 따른 주요 화학 원재료 가격 하향세 지속

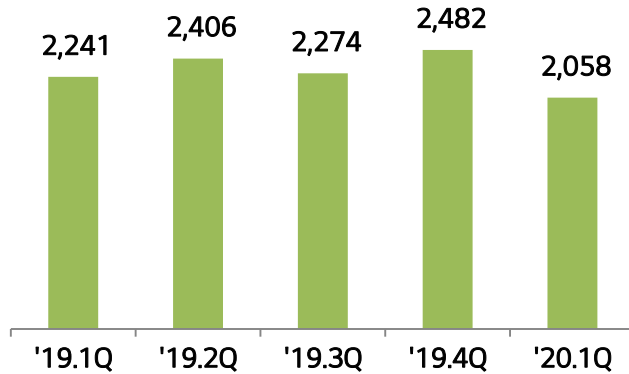
#### •사업전망 및 향후 계획

- ❖ 코로나19 확산 여파에 따른 글로벌 사업 악화 예상
- ❖ 재개발 시장 확대에 따른 인테리어 B2C 경쟁력 강화
- ❖ 수익 중심 영업활동을 통한 코로나19발 시장 축소에 대응

### 실적

#### 매출

(단위: 억원)



영업이익	-18	-31	-67	-103	-87
%	-0.8%	-1.3%	-2.9%	-4.1%	-4.2%

### 실적 분석 및 전망

#### • 실적분석

- ❖ 코로나 19영향에 따른 주요 고객사 공장 가동 축소로 자동차 소재 부품 판매량 감소
- ❖ 수익성 개선 활동에 따른 제조 고정비 절감
- ❖ 원화 약세 환율 영향에 따른 수출이익 증가

#### •사업전망 및 향후 계획

- ❖ 코로나19 글로벌 확산 여파에 따른 수출 감소 지속 예상
- ❖ 실물 경제 위축에 따른 시장 환경 회복 지연 예상
- ❖ 국내 신차 효과 및 내수 시장 활성화를 통한 실적 부진 대응



(단위:억원)

구 분		2017년	2018년	2019년	2020년 (1분기)
건축자재	매출액	22,518	22,776	22,105	5,133
	영업이익	1,437	895	900	291
자동차/산업용 필름	매출액	8,923	9,114	9,403	2,058
	영업이익	121	-88	-218	-87
공통/기타	매출액	653	775	360	46
	영업이익	-104	-103	6	4
총계	매출액	32,094	32,665	31,868	7,237
	영업이익	1,454	704	688	208

## 차입금

(단위:억원)

구 분	잔 액		
	2019년 말	2020년 1분기	증 감
총계	10,952	11,235	283
회사채	7,589	7,591	2
기 타	3,363	3,644	281
단 기	4,797	5,960	1,163
장 기	6,155	5,275	-880

## Cash Flow

(단위:억원)

구 분	2020년 1분기
기초현금*	1,418
영업/투자활동	823
당기순이익	41
감가상각비	409
운전자금 증감	604
Capex	-434
기타	203
재무활동	111
기말 현금*	2,352

\* 금융기관 예치 정기예금 포함