



Creating  
Human-friendly  
Eco-conscious  
Happy living space



2021년 3분기 실적  
(2021. 10. 28)

본 2021년 3분기 실적 관련 자료는 외부감사인의 회계검토가 완료되지 않은 상태에서 투자자 여러분의 편의를 위하여 작성된 자료로, 본 자료의 내용 중 일부는 외부감사인의 최종 검토 과정에서 달라질 수 있음을 양지하시기 바랍니다.

또한 본 자료는 향후 전망을 포함하고 있습니다. 향후 전망은 실적 발표 시점 현재의 당사의 사업 환경을 고려하여 작성된 것으로 향후 전망은 여러 가지 변수 등에 따라 실제와는 달라질 수 있음을 양지하시기 바랍니다.

## 목 차

### 2021년 3분기 경영실적

#### 사업부문별 실적 및 전망

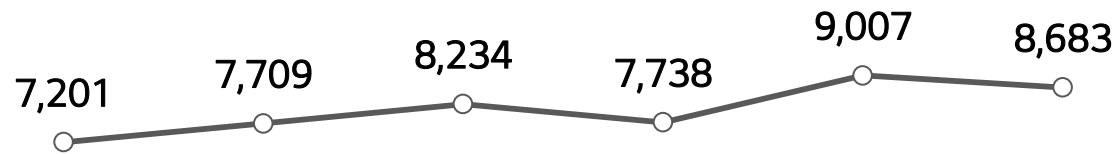
- 건축자재
- 자동차 소재/산업용 필름

#### Appendix

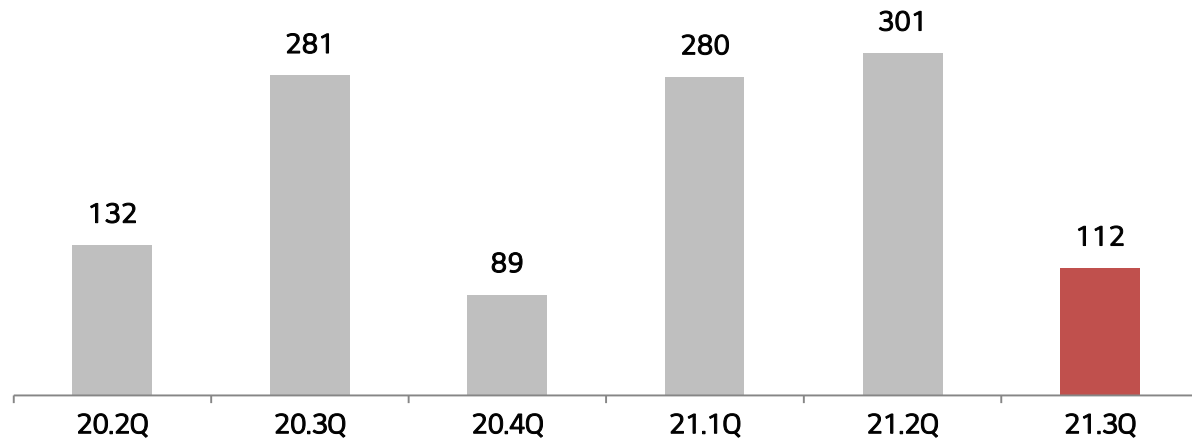
- 사업부문별 매출 및 영업이익
- 차입금 및 Cash Flow

(단위: 억원)

매출액



영업이익



(단위: 억원)

	2020. 3Q	2021. 2Q	2021. 3Q	전년 동기 대비 증감 (%)	전분기 대비 증감 (%)
매출액	7,709	9,007	8,683	12.6	-3.6
영업이익 (%)	281 (3.6)	301 (3.3)	112 (1.3)	-60.2	-62.8
세전계속 사업이익 (%)	670 (2.3)	-197 (-2.2)	44 (0.5)	-93.5	흑자전환
당기 순이익 (%)	536 (2.0)	-139 (-1.5)	31 (0.4)	-94.3	흑자전환

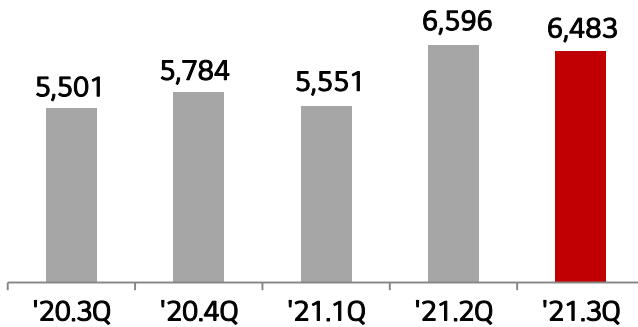
(단위: 억원)

		2020년 말	2021년 3Q	증감
요약 B/S	자산	23,854	25,302	1,448
	현금 및 현금성 자산	3,239	3,221	-18
	부채	15,482	16,591	1,109
	차입금	9,171	9,400	229
	자본	8,372	8,711	339
주요 재무 지표	부채비율(%)	184.9	190.5	5.6%p
	차입금비율(%)	109.5	107.9	-1.6%p
	순차입금비율(%)	70.8	70.9	0.1%p

### 실적

#### 매출

(단위: 억원)



영업이익	348	182	310	323	143
%	6.3%	3.2%	5.6%	4.9%	2.2%

### 실적 분석 및 전망

#### • 실적분석

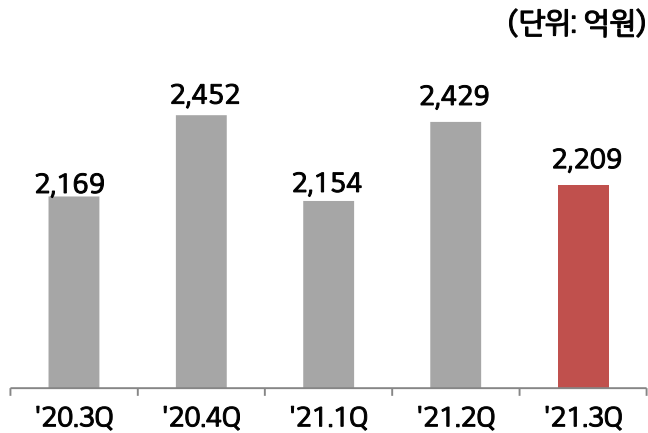
- ❖ 국내 신축 주택 착공 및 인허가 실적 확대
- ❖ 북미 지역 주택 수요 증가로 프리미엄 건축자재 매출 성장
- ❖ 글로벌 유통 확대에 해외 바닥재 중심 매출 성장
- ❖ 주요 화학 원재료 가격 및 운송 비용 상승에 원가 부담 가중

#### •사업전망 및 향후 계획

- ❖ LX지인 브랜드를 앞세운 인테리어 사업 및 B2C 영업 가속화
- ❖ 신축 아파트 및 조합 중심으로 고가 프리미엄 시장 확대 전망
- ❖ 원재료 및 물류비의 상승에 원가 부담은 지속 예상

### 실적

#### 매출



영업이익	-63	-103	-32	-18	-28
%	-2.9%	-4.2%	-1.5%	-0.8%	-1.3%

### 실적 분석 및 전망

#### • 실적분석

- ❖ 차량용 반도체 수급 차질에 부품 및 원단 가동률 감소
- ❖ 글로벌 코로나 및 수출 회복에 산업용 필름 매출 증가
- ❖ 자동차소재 제조 원가 개선 활동에 수익성 개선 효과 지속
- ❖ 주요 화학 원재료 가격 및 운송 비용 상승에 원가 부담 가중

#### •사업전망 및 향후 계획

- ❖ 코로나19 백신 접종 증가세에 해외 자동차 판매량 증가 예상
- ❖ 전기차 중심의 신차 출시에 자동차소재부품 공급 확대
- ❖ 필름 디자인 트렌드 대응 및 제품 개발을 통한 해외 시장 경쟁력 확보



## 차입금

(단위:억원)

구 분	잔 액		
	2020년 말	2021년 3분기	증 감
총계	9,171	9,400	229
회사채	5,195	5,892	697
기 타	3,976	3,508	-468
단 기	4,018	5,210	1,192
장 기	5,153	4,190	-963

## Cash Flow

(단위:억원)

구 분	2021년 3분기
기초현금*	3,239
영업/투자활동	-71
당기순이익	223
감가상각비	1,239
운전자금 증감	-766
Capex	-1,383
기타	616
재무활동	18
기말 현금*	3,186

\* 금융기관 예치 정기예금 포함