



Creating  
Human-friendly  
Eco-conscious  
Happy living space



2022년 3분기 실적  
(2022.11.07)

본 2022년 3분기 실적 관련 자료는 외부감사인의 회계검토가 완료되지 않은 상태에서 투자자 여러분의 편의를 위하여 작성된 자료로, 본 자료의 내용 중 일부는 외부감사인의 최종 검토 과정에서 달라질 수 있음을 양지하시기 바랍니다.

또한 본 자료는 향후 전망을 포함하고 있습니다. 향후 전망은 실적 발표 시점 현재의 당사의 사업 환경을 고려하여 작성된 것으로 향후 전망은 여러 가지 변수 등에 따라 실제와는 달라질 수 있음을 양지하시기 바랍니다.

## 목 차

### 2022년 3분기 경영실적

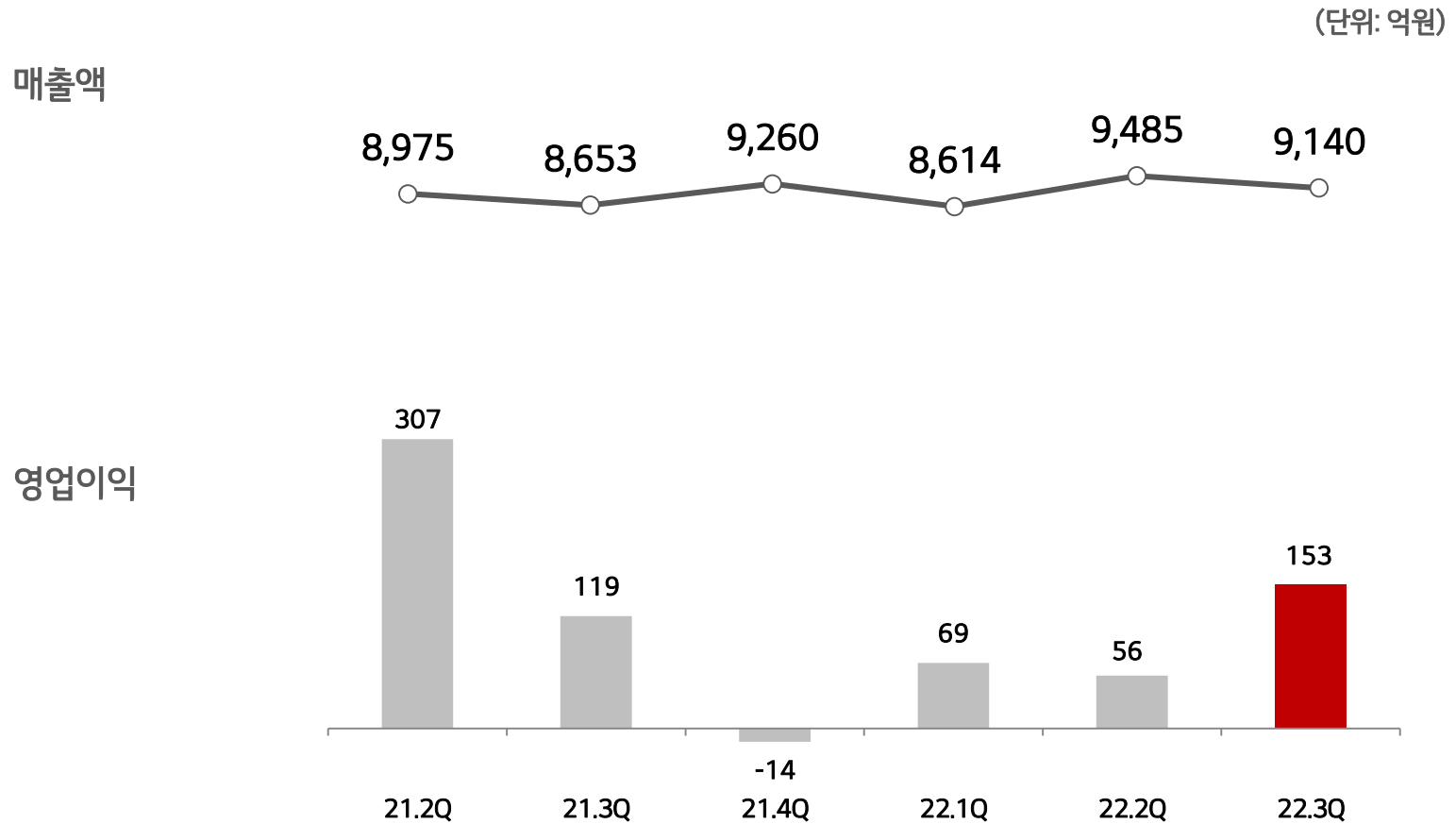
- 분기별 실적
- 요약 손익계산서
- 재무현황

### 사업부문별 실적 및 전망

- 건축자재
- 자동차 소재/산업용 필름

### Appendix

- 차입금 및 Cash Flow



(단위: 억원)

	2021. 3Q	2022. 2Q	2022. 3Q	전년 동기 대비 증감 (%)	전분기 대비 증감 (%)
매출액	8,653	9,485	9,140	5.6	-3.6
영업이익 (%)	119 (1.3)	56 (0.6)	153 (1.7)	29.5	172.0
세전계속 사업이익 (%)	52 (0.6)	-328 (-3.5)	102 (1.1)	96.7	흑자전환
당기 순이익 (%)	31 (0.4)	-475 (-5.0)	106 (1.2)	246.1	흑자전환

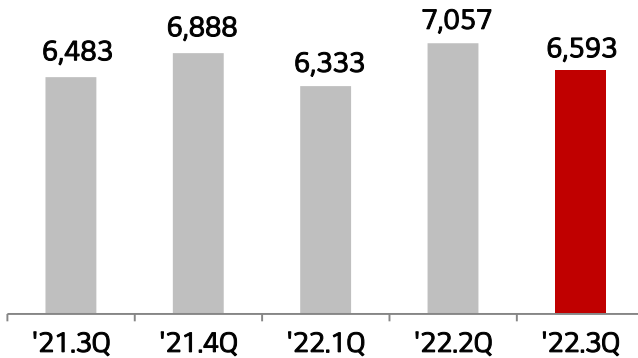
(단위: 억원)

		2021년 말	2022년 3Q	증감
요약 B/S	자산	25,474	26,555	1,081
	현금 및 현금성 자산	2,259	1,915	-344
	부채	16,840	18,053	1,213
	차입금	8,918	10,283	1,365
	자본	8,634	8,502	-132
주요 재무 지표	부채비율(%)	195.0	212.3	17.3%p
	차입금비율(%)	103.3	121.0	17.7%p
	순차입금비율(%)	77.1	98.4	21.3%p

### 실적

#### 매출

(단위: 억원)



영업이익	143	-6	112	115	109
%	2.2%	0.0%	1.8%	1.6%	1.7%

### 실적 분석 및 전망

#### • 실적분석

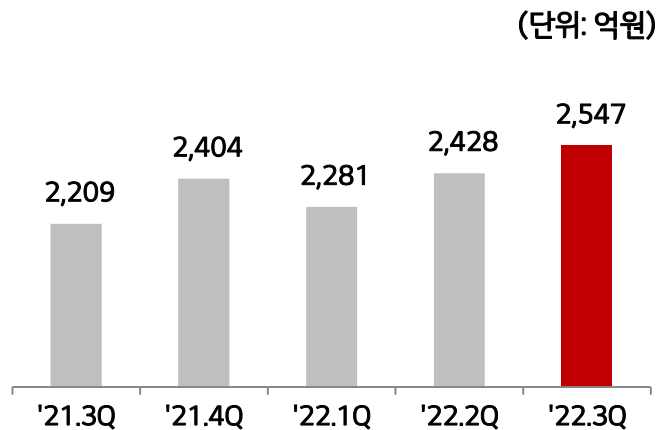
- ❖ 국내 주택 분양 시장 및 착공 실적 둔화 지속.
- ❖ B2B 매출 상승에도 국내 주택 거래량 악화에 B2C 매출은 감소.
- ❖ 북미 시장 등 건자재 부문 글로벌 매출 성장세 지속.
- ❖ PVC, DOTP 등 주요 원재료 가격 하락에도 달러 급등에 따라 원가 개선 효과 제한적.

#### •사업전망 및 향후 계획

- ❖ 내수 부동산 시장 침체 지속되나 수출 등 해외 매출 성장 예상.
- ❖ 미분양 증가 및 주택 수요 시장 불황에 따른 수익성 악화 지속
- ❖ 화재 안전성 법규 강화에 상업용 준불연심재 단열재 제품 매출 증대 기대.

### 실적

#### 매출



영업이익	-28	-19	-43	-59	44
%	-1.3%	-0.8%	-1.9%	-2.4%	1.7%

### 실적 분석 및 전망

#### • 실적분석

- ❖ 차량용 반도체 수급 차질 영향 완화 및 국내외 완성차 판매량 증가에 차량용 원단 및 부품 매출 성장.
- ❖ 중국 봉쇄 등 글로벌 이슈에 따른 가전 수요 둔화로 가전용 필름 매출 감소 영향 지속.
- ❖ PVC, DOTP 등 주요 원재료 가격 하락에도 달러 급등에 따라 원가 개선 효과 제한적.

#### •사업전망 및 향후 계획

- ❖ 글로벌 가구 및 가전 소비 시장 수요 감소로 필름 수요 감소 예상.
- ❖ 자동차 대기 수요가 유지되고 있으나 금리 인상에 따른 중기적 수요 변동 불확실성 존재.
- ❖ 원재료 가격 및 환율 영향 최소화를 위한 원가 개선 활동 집중.



## 차입금

(단위:억원)

구 분	잔 액		
	2021년말	2022년 3분기	증 감
총계	8,918	10,283	1,365
회사채	5,393	5,590	197
기 타	3,525	4,693	1,168
단 기	5,386	4,934	-452
장 기	3,532	5,349	1,817

## Cash Flow

(단위:억원)

구 분	2022년 3분기
기초현금*	2,259
영업/투자활동	-1,259
당기순이익	-401
감가상각비	1,345
운전자금 증감	-1,296
Capex	-1,477
기타	570
재무활동	915
기말 현금*	1,915

\* 금융기관 예치 정기예금 포함