



Creating  
Human-friendly  
Eco-conscious  
Happy living space



2022년 4분기 실적  
(2023.02.02)

본 2022년 4분기 실적 관련 자료는 외부감사인의 회계검토가 완료되지 않은 상태에서 투자자 여러분의 편의를 위하여 작성된 자료로, 본 자료의 내용 중 일부는 외부감사인의 최종 검토 과정에서 달라질 수 있음을 양지하시기 바랍니다.

또한 본 자료는 향후 전망을 포함하고 있습니다. 향후 전망은 실적 발표 시점 현재의 당사의 사업 환경을 고려하여 작성된 것으로 향후 전망은 여러 가지 변수 등에 따라 실제와는 달라질 수 있음을 양지하시기 바랍니다.

## 목 차

### 2022년 4분기 경영실적

- 분기별 실적
- 요약 손익계산서
- 재무현황

### 사업부문별 실적 및 전망

- 건축자재
- 자동차 소재/산업용 필름

### Appendix

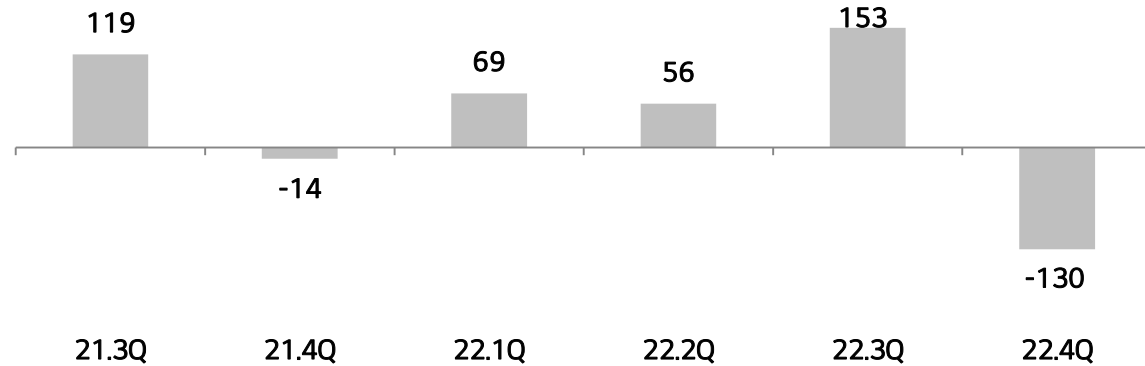
- 차입금 및 Cash Flow

매출액

(단위: 억원)



영업이익



(단위: 억원)

	2021. 4Q	2022. 3Q	2022. 4Q	전년 동기 대비 증감 (%)	전분기 대비 증감 (%)
매출액	9,260	9,140	8,872	-4.2	-2.9
영업이익 (%)	-14 (-0.2)	153 (1.7)	-130 (-1.5)	-794	적자전환
세전계속 사업이익 (%)	-111 (-1.2)	102 (1.1)	-820 (-9.2)	-641.6	적자전환
당기 순이익 (%)	-98 (-1.0)	106 (1.2)	-776 (-8.7)	-692.7	적자전환

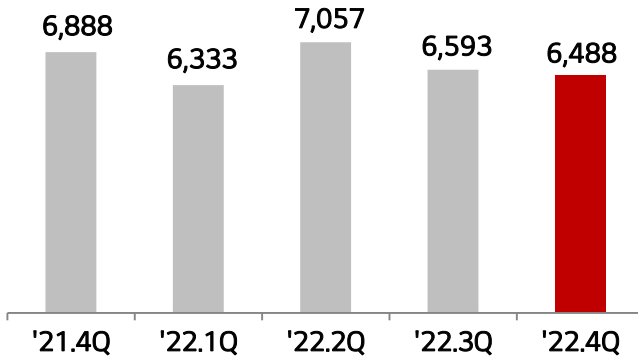
(단위: 억원)

		2021년 말	2022년 말	증감
요약 B/S	자산	25,474	24,832	-642
	현금 및 현금성 자산	2,259	1,851	-408
	부채	16,840	17,033	193
	차입금	8,918	10,032	1,114
	자본	8,634	7,799	-835
주요 재무 지표	부채비율(%)	195.0	218.4	23.4%p
	차입금비율(%)	103.3	128.6	25.3%p
	순차입금비율(%)	77.1	104.9	27.8%p

### 실적

#### 매출

(단위: 억원)



영업이익	-6	112	115	109	-65
%	0.0%	1.8%	1.6%	1.7%	-1.0%

### 실적 분석 및 전망

#### • 실적분석

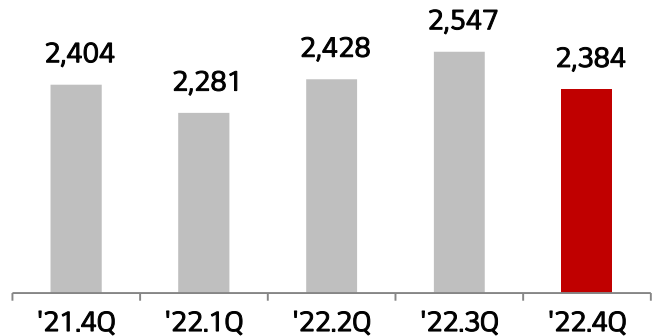
- ❖ 국내 주택 거래 급감에 B2C 중심의 건자재 매출 감소.
- ❖ 건설비용 증가에 주거용 및 상업용 건설 경기 위축 및 착공 감소.
- ❖ 북미 주택 시장 둔화에 따른 인조대리석 및 바닥재 매출 둔화.
- ❖ 주요 화학 원재료가 및 원 달러 환율 변동성에 수익성 둔화 지속.

#### •사업전망 및 향후 계획

- ❖ 주택 거래 회복 지연 및 건자재 시장 악화 지속 예상.
- ❖ 재건축 조합 및 인테리어 영업력 강화를 통한 수주 확보.
- ❖ 원달러 환율 및 운반비 하락에 원가 및 비용 부분적 완화 예상
- ❖ 원가, 생산 및 영업활동 효율화를 통한 수익성 확보에 주력.

### 실적

#### 매출



영업이익	-19	-43	-59	44	-65
%	-0.8%	-1.9%	-2.4%	1.7%	-2.7%

### 실적 분석 및 전망

#### • 실적분석

- ❖ 글로벌 가전 경기 침체 지속과 가구 및 인테리어용 필름 수요 감소 등 전방산업 악화에 산업용 필름 매출 악화.
- ❖ 완성차 판매량 증가 및 북미 원단 성장에 자동차소재 매출 확대.
- ❖ 주요 화학 원재료가 및 원 달러 환율 변동성에 수익성 둔화 지속.

#### •사업전망 및 향후 계획

- ❖ 차량용 반도체 수급 완화 및 이연 수요에 따른 성장 지속.
- ❖ 해외 가전 가구 시장 둔화 장기화에 매출 회복 지연 예상.
- ❖ 원달러 환율 및 운반비 하락에 원가 및 비용 부분적 완화 예상



## 차입금

(단위:억원)

구 분	잔 액		
	2021년말	2022년말	증 감
총계	8,918	10,032	1,114
회사채	5,393	4,991	-402
기 타	3,525	5,041	1,516
단 기	5,386	4,860	-526
장 기	3,532	5,172	1,640

## Cash Flow

(단위:억원)

구 분	2022년
기초현금*	2,259
영업/투자활동	-1,347
당기순이익	-1,177
감가상각비	1,798
운전자금 증감	-594
Capex	-1,890
기타	516
재무활동	939
기말 현금*	1,851

\* 금융기관 예치 정기예금 포함