



Creating
Human-friendly
Eco-conscious
Happy living space



2024년 1분기 실적
(2024. 04. 24)

본 2024년 1분기 실적 관련 자료는 외부감사인의 회계검토가 완료되지 않은 상태에서 투자자 여러분의 편의를 위하여 작성된 자료로, 본 자료의 내용 중 일부는 외부감사인의 최종 검토 과정에서 달라질 수 있음을 양지하시기 바랍니다.

또한 본 자료는 향후 전망을 포함하고 있습니다. 향후 전망은 실적 발표 시점 현재의 당사의 사업 환경을 고려하여 작성된 것으로 향후 전망은 여러 가지 변수 등에 따라 실제와는 달라질 수 있음을 양지하시기 바랍니다.

목 차

2024년 1분기 경영실적

- 분기별 실적
- 요약 손익계산서
- 재무현황

사업부문별 실적 및 전망

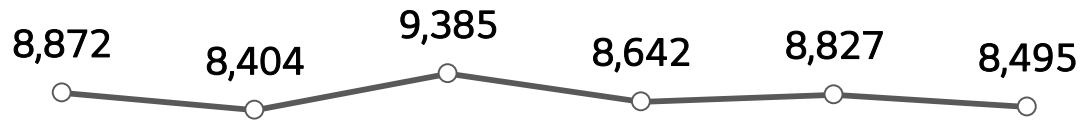
- 건축자재
- 자동차 소재/산업용 필름

Appendix

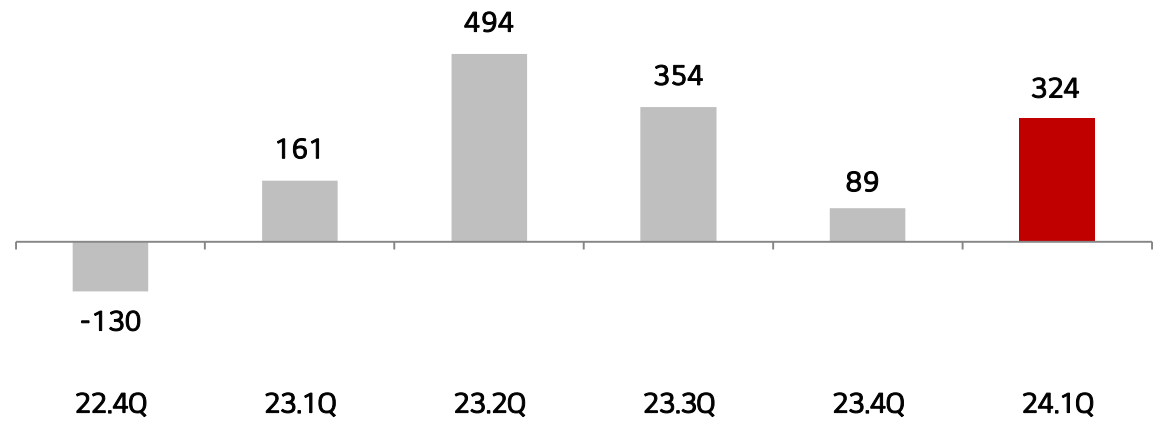
- 차입금 및 Cash Flow

매출액

(단위: 억원)



영업이익



(단위: 억원)

	2023. 1Q	2023. 4Q	2024. 1Q	전년 동기 대비 증감 (%)	전분기 대비 증감 (%)
매출액	8,404	8,827	8,495	1.1	-3.8
영업이익 (%)	161 (1.9)	89 (1.0)	324 (3.8)	101.1	265.2
세전계속 사업이익 (%)	63 (0.8)	-30 (-0.3)	247 (2.9)	290.6	흑자전환
당기 순이익 (%)	46 (0.6)	-44 (0.5)	182 (2.1)	292.7	흑자전환

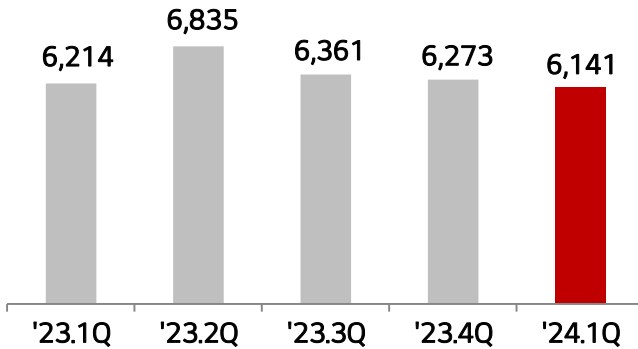
(단위: 억원)

		2023년 말	2024년 1Q	증감
요약 B/S	자산	23,848	25,332	1,484
	현금 및 현금성 자산	2,464	3,140	676
	부채	15,518	16,911	1,393
	차입금	7,955	8,994	1,039
	자본	8,330	8,421	91
주요 재무 지표	부채비율(%)	186.3	200.8	14.5%p
	차입금비율(%)	95.6	106.8	11.2%p
	순차입금비율(%)	65.9	69.5	3.6%p

실적

매출

(단위: 억원)



영업이익	109	366	280	18	209
%	1.8%	5.3%	4.4%	0.3%	3.4%

실적 분석 및 전망

• 실적분석

- ❖ 주택 공급 및 거래 회복 지연에 건축자재 매출 감소
- ❖ 고수익성 제품 매출 증가에 mix 개선
- ❖ 주요 원재료가격 안정화 지속

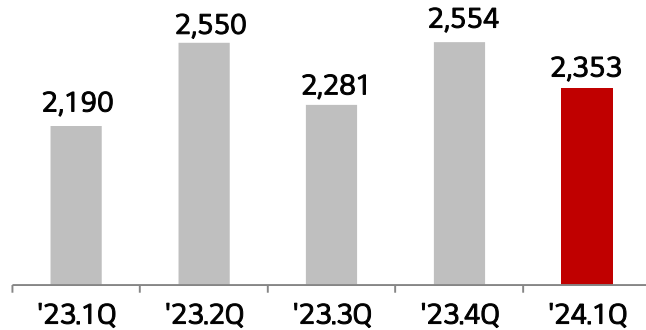
• 사업전망 및 향후 계획

- ❖ 국내 주택 공급 감소 영향 지속
- ❖ 해외 주력 제품 판매 공략 가속화
- ❖ 주요 신제품 판매를 통한 국내 시장 대응

실적

매출

(단위: 억원)



영업이익	52	129	80	71	115
%	2.4%	5.1%	3.5%	2.8%	4.9%

실적 분석 및 전망

• 실적분석

- ❖ 자동차 원단 및 인테리어 부품 판매 증가에 따른 수익성 제고
- ❖ 해외 거래처 및 적용 모델 확대에 필름 매출 점진적 회복
- ❖ 주요 원재료가격 안정화 지속

•사업전망 및 향후 계획

- ❖ 북미 중심 글로벌 시장 자동차 원단 및 부품 사업 확대
- ❖ 차별화 기술 및 제품 개발을 통한 신규 수요 확보

차입금

(단위:억원)

구 분	잔 액		
	2023년말	2024년 1Q	증 감
총계	7,955	8,994	1,039
회사채	4,387	5,644	1,257
기 타	3,568	3,350	-218
단 기	4,022	3,796	-226
장 기	3,933	5,198	1,265

Cash Flow

(단위:억원)

구 분	2024년 1분기
기초현금*	2,464
영업/투자활동	-363
당기순이익	182
감가상각비	433
운전자금 증감	-393
Capex	-251
기타	-334
재무활동	1,039
기말 현금*	3,140

* 금융기관 예치 정기예금 포함